

Arvoisa Avant kuormaajan omistaja,

Olette saaneet tämän kirjeen sen vuoksi, että olette Avant pienkuormaajan omistaja tai teillä on asiakasrekisterimme mukaan aiemmin ollut Avant pienkuormaaja. Pyydämme, että luette tämän turvallisuustarkastusta koskevan kirjeen ja toimitte ohjeiden mukaisesti.

Avant Tecno Oy tarjoaa maksuttoman turvallisuustarkastuksen Avant pienkuormaajien paloturvallisuuden varmistamiseksi ja parantamiseksi. Tässä kirjeessä kerromme tarkastuksen sisällöstä ja toimenpiteistä sekä tarjoamme kuormaajalle maksuttoman turvallisuustarkastuksen, joka voidaan tehdä esimerkiksi myös määräaikaishuollon yhteydessä.

Voitte jatkaa kuormaajan käyttöä, mutta kiinnittäkää erityistä huomiota seuraaviin ohjeisiin:

- Käytä päävirtakytkintä aina, kun jätät kuormaajan valvomattomaksi
- Pidä kuormaaja puhtaana ja varmista, että moottoritilaan ei kerry palavaa ainesta
- Huolehdi siitä, että huollot on tehty asianmukaisesti
- Ota yhteyttä Avant-jälleenmyyjääsi tai sopimushuoltoon tässä kirjeessä kuvatun turvallisuustarkastuksen toteuttamiseksi esimerkiksi määräaikaishuollon yhteydessä

Jos ette enää omista Avant-kuormaajaa

Jos ette enää ole Avant pienkuormaajan omistaja tai käyttäjä, pyydämme ystävällisesti ilmoittamaan siitä Avant Tecnon huoltoon alla annettujen yhteystietojen kautta. Jos tiedossasi on uuden omistajan yhteystiedot, pyydämme ilmoittamaan ne, jotta voimme tavoittaa kuormaajan nykyisen omistajan.

Kiitämme yhteistyöstä ja avustanne.

Lisätietoja

Jos sinulla on kysyttävää, voitte ottaa yhteyttä Avantin huoltoon tai lähimpään Avant-sopimushuoltoon.

AVANT TECNO OY

Ylötie 1
34700 Ylöjärvi
03 347 8800 (vaihde)

Avant Huolto, puhelin 03 347 8875

Turvallisuustarkastusta koskevat
lisätiedot ja neuvonta
huolto@avant.fi
www.avant.fi

Avant huoltopisteet:

Lähimmän Avant-huoltopisteesi löydät
osoitteesta www.avant.fi

Etsi lähin Avant-sopimushuoltajasi:



Turvallisuustarkastus





Riippumatta koneen merkistä, mallista tai koosta oikosulku ja palovaara ovat aina riski koneissa, jotka sisältävät sähkökomponentteja. Joissain tapauksissa tiettyjen kuormaajamallien sähköjohdot voivat rikkoutua johtimien hiertyessä kuormaajan käytön aikana. Pahimmillaan tämä voi paljastaa johtimen metallisäikeet, jolloin mahdollisen lämpenemisen tai kipinöinnin seurauksena voi aiheutua tulipalon vaara.

Avant Tecno Oy haluaa varmistaa turvallisuutesi. Avant huoltoyrittäjiä on ohjeistettu tarkistamaan tämän kirjeen Taulukossa 1 mainittujen kuormaajien sähkösarjan kunto ja kiinnitys maksutta.

Paloriskin pienentäminen:

Helpoin tapa välttää vahinkoja koneelle, rakennuksille ja ympäristölle on käyttää päävirtakatkaisijaa. Päävirtakatkaisija irrottaa akun muusta sähköjärjestelmästä ja näin ollen poistaa lämpenemisen tai tulipalon riskin. Päävirtakatkaisijan käyttö on erityisen suositeltavaa silloin, kun kuormaaja jää ilman valvontaa tai pysäköidään sisätiloihin.

1. Huolehdi kuormaajan kunnossapidosta ja kytke kuormaajan virta pois päävirtakytkimellä aina, kun kuormaajaa ei käytetä. Lue myös tässä kirjeessä oleva muistutus.
2. Osana tätä turvallisuuskampanjaa tarjoamme mahdollisuuden antaa kuormaaja Avant-huollon tarkastettavaksi. Turvallisuustarkastuksessa sähköosien kunto ja kiinnitys tarkastetaan maksutta.

 VAROITUS	
	<p>PALOVAARA</p> <p>Puutteellinen moottoritilan puhdistus tai vaurioituneet sähkökaapelit voivat aiheuttaa oikosulun, minkä seurauksena voi aiheutua henkilö- tai omaisuusvahinkoihin johtava palo.</p>
	<p>Varmista ennen kuormaajan käyttöä, että</p> <p>(1) moottoritilassa ei ole palavaa materiaalia (kuivaa heinää, olkia, rehua, öljyä, tai vastaava materiaalia)</p> <p>(2) kaikki sähkökaapelit ovat kunnossa ja kiinnitetty oikein</p>
	<p>Kytke kuormaajan virta pois päävirtakytkimellä aina, kun kuormaajaa ei käytetä.</p>

Mitä tehdä - Toimenpiteet

Pyydämme, Avant-kuormaajan omistajana tai käyttäjänä perehdyt annettuihin ohjeisiin ja toimitat turvallisuustarkastuksen piiriin kuuluvan kuormaajan Avantin sopimushuollon tarkastettavaksi.

1. Lue tämän kirjeen muistutukset kuormaajan turvallisesta käytöstä.
2. Varmista, että kuormaaja kuuluu turvallisuustarkastuksen piiriin. Katso tämän kirjeen taulukko 1 tai tarkista kuormaajan kuuluminen turvallisuuskampanjaan osoitteen www.avant.fi kautta.
3. Ota yhteyttä lähimpään Avant-huoltopisteeseen sopiaksesi ajan kuormaajasi turvallisuustarkastusta varten.

Löydät lähimmän huoltopisteesi tämän kirjeen etusivulla mainittujen tietojen kautta.

Turvallisuustarkastus ja siihen sisältyvät mahdolliset päivitykset tehdään veloituksetta Avantin valtuutetussa huollossa.

Muistutus: lue aina kuormaajan käyttöohje ennen käyttöä tai huoltoa. Muiden annettujen ohjeiden lisäksi muista erityisesti seuraavat ohjeet:

- Noudata päivittäisiä tarkastuksia sekä säännöllistä kunnossapitoa ja huoltoa koskevia ohjeita.
- Tarkasta kuormaajan yleiskunto päivittäin. Varmista, että niveltapit on voideltu, öljy- ja nestemäärät ovat oikein, jäähdyttimet ovat puhtaat ja että moottoritila on puhdas. Jos havaitset merkkejä öljyvuodosta, varmista, että vika on korjattu ennen kuormaajan käytön jatkamista.
- Puhdista kuormaajan moottoritila säännöllisesti. Älä käytä kuormaajaa, jos sen moottoritilassa on öljyä, polttoainetta, heinää, olkia, pölyä tai muuta palavaa ainetta.
- Tarkasta akun ja päävirtakaapeleiden kunto sekä akun kiinnitys säännöllisesti. Puhdista navat tai vaihda akku tai päävirtakaapelit, jos niissä on korroosiota tai muita vaurioita.
- Tarkasta päävirtakytkimen toiminta. Kun kuormaajan virta on kytketty päävirtakytkimellä päälle ja virta-avain on käännettynä on-asentoon, syttyvät kojetaulun valot. Tarkista, että kojetaulun valot sammuvat, kun kytket päävirtakytkimen pois. Mikäli valot eivät sammu ja virta jää päälle, vaihda päävirtakytkin uuteen ennen kuormaajan käytön jatkamista.
- Estä polttoaineen valuminen ja läikkyminen polttoaineen lisäämisen yhteydessä. Jos polttoainetta läikky, puhdista roiskeet huolellisesti ennen kuormaajan käyttöä.
- Kytke kuormaajan virta pois päävirtakytkimellä aina, kun jätät kuormaajan valvomattomaksi.



Turvallisuustarkastuksessa mukana olevat kuormaajamallit

Turvallisuustarkastus koskee kaikkia Taulukossa 1 mainittuja Avant-kuormaajia

Voit myös tarkistaa kuormaajasi kuulumisen turvallisuustarkastuksen piiriin osoitteen www.avant.fi kautta.

Taulukko 1 – Turvallisuustarkastukseen kuuluvat kuormaajamallit

Kuormaajamalli		Vuosimallit ja Sarjanumerot
1	420	<p>Kaikki mainitut kuormaajamallit, joiden sarjanumero on välillä 47274 - 86853</p> <p>(sarjanumeron 5 ensimmäistä numeroa, jos kuormaajan konekilvessä on 9-numeroinen sarjanumero)</p> <p>Sarjanumeroväli kattaa ennen valmistusviikkoa 44/2017 valmistetut kuormaajat.</p> <p>*Mallit 520 ja 528: turvallisuustarkastukseen kuuluvat vain 2008 tai sitä uudemmat kuormaajat.</p>
2	520*	
3	525LPG	
3	528*	
4	630	
5	635	
6	640	
7	745	
8	750	
9	R20	
10	R28	
11	R35	

Muut kuormaajamallit

Vain Taulukossa 1 mainitut ja valmistetut kuormaajat kuuluvat tähän turvallisuuskampanjaan. Muut mallit eivät kuulu tähän kampanjaan.

Seuraavaksi:

Varmistettuasi, että kuormaajasi kuuluu turvallisuustarkastuksen piiriin, ota yhteyttä Avant huoltoon tai sopimushuoltoon sopiaksesi maksuttoman turvallisuustarkastuksen ja mahdollisen tarkastuksen yhteydessä tehtävän osapäivityksen järjestämiseksi. Puhdista kuormaaja huolellisesti ennen sen toimittamista huoltoon.

Turvallisuustarkastuksen kustannukset

Turvallisuustarkastus on maksuton, kun se tehdään Avantin valtuutetussa huoltopisteessä. Halutessasi voit tilata huollon haluamaasi osoitteeseen, mutta sovi tästä etukäteen huoltopisteen kanssa. Suositeltava tapa hoitaa turvallisuustarkastus on tehdä se määräaikaishuollon yhteydessä, jolloin voidaan välttää ylimääräiset matka- ja kuljetuskustannukset. Maksuttoman turvallisuustarkastuksen piiriin kuulumattomista korjauksista ja huolloista on sovittava erikseen huoltopisteen kanssa.